

## 授課內容計畫書

◎社團/班級名稱：【 MV 舞蹈社團-A 】

◎上課日期：✓ A 梯次：114.7.7（一）～114.7.11（五）

□ B 梯次：114.7.14（一）～114.7.18（五）

◎學生上課自備物品：（除全部課程都要準備的水壺外，其他學生會用到的物品都請填列，若需文具或鉛筆盒請列出物品項目，若全部由老師準備，也請註明，讓學生與家長可以了解）  
水壺和毛巾

◎上課其他注意事項：（學生自備物品規格說明請列於此欄）

盡量避免穿裙子

次 數	上課 日期	授課內容	備註 (如教材或自 備用具等)	次 數	上課 日期	授課內容	備註 (如教材或自 備用具等)
1	7/7 (一)	課程解說。暖身。		13	7/10 (四)	暖身動作。	
2		流行舞基本訓練		14		流行舞基本舞蹈(節奏訓練、彈力訓練)	
3		舞蹈動作組合練習 Jennie-like Jennie		15		舞蹈動作組合練習 Jennie-like Jennie	
4		舞蹈動作組合練習 Jennie-like Jennie		16		舞蹈動作組合練習 Jennie-like Jennie	
5	7/8 (二)	暖身動作。		17	7/11 (五)	暖身動作。	
6		流行舞基本舞蹈(節奏訓練)		18		舞蹈動作總複習。	
7		舞蹈動作組合練習 Jennie-like Jennie		19		舞蹈動作總複習。	
8		舞蹈動作組合練習 Jennie-like Jennie		20		呈現(錄影)	
9	7/9 (三)	暖身動作。					
10		流行舞基本舞蹈(節奏訓練)					
11		舞蹈動作組合練習 Jennie-like Jennie					
12		舞蹈動作組合練習 Jennie-like Jennie					

## 授課內容計畫書

◎社團/班級名稱：【 直排輪社團 】

◎上課日期：■ A 梯次：114.7.7（一）～114.7.11（五）

□ B 梯次：114.7.14（一）～114.7.18（五）

◎學生上課自備物品：（除全部課程都要準備的水壺外，其他學生會用到的物品都請填列，若需文具或鉛筆盒請列出物品項目，若全部由老師準備，也請註明，讓學生與家長可以了解）

安全帽、護掌、護肘、護膝、直排輪鞋（缺一不可）

教練有代購直排輪鞋及裝備器材，請洽 0936-581-777 王學田總教練

◎上課其他注意事項：（學生自備物品規格說明請列於此欄）

次數	上課日期	授課內容	備註 (如教材或自備用具等)	次數	上課日期	授課內容	備註 (如教材或自備用具等)
1	7/7 (一)	向前滑行、煞車		13	7/10 (四)	後溜右推軌	
2		八字轉彎、左轉、右轉		14		後溜左推軌	
3		推軌、左推軌、右推軌		15		前溜轉後溜	
4		葫蘆、過角標		16		後溜轉前溜	
5	7/8 (二)	S 型、過角標		17	7/11 (五)	八字煞車	
6		平行轉彎、左轉彎、右轉彎		18		T 煞	
7		單腳滑行		19		全部動作複習-1	
8		剪冰、左右剪冰		20		全部動作複習-2	
9	7/9 (三)	後溜					
10		後溜煞車					
11		後溜過角標					
12		後溜推軌					

## 授課內容計畫書

◎社團/班級名稱：【 扯鈴社-A（校內師資） 】

◎上課日期：☒ A 梯次：114.7.7（一）～114.7.11（五）

☐ B 梯次：114.7.14（一）～114.7.18（五）

◎學生上課自備物品：（除全部課程都要準備的水壺外，其他學生會用到的物品都請填列，若需文具或鉛筆盒請列出物品項目，若全部由老師準備，也請註明，讓學生與家長可以了解）

1. 扯鈴、扯鈴棍

2. 水壺

3. 毛巾

◎上課其他注意事項：（學生自備物品規格說明請列於此欄）

扯鈴可以購買「培鈴」款式，比較好上手。

次數	上課日期	授課內容	備註 (如教材或自備用具等)	次數	上課日期	授課內容	備註 (如教材或自備用具等)
1	7/7 (一)	介紹扯鈴構造、運鈴、調鈴(會依照學生程度調整)		13	7/10 (四)	左右望月、大輪迴	
2		狗急跳牆、金蟬脫殼、解鈴		14		背書包動作變化	
3		金雞上架、金雞飛渡		15		繞手、繞腳	
4		複習動作		16		複習動作	
5	7/8 (二)	仙女散花、魚躍龍門、仙女紡紗		17	7/11 (五)	放棍招式	
6		蜘蛛結網、蜘蛛搖鈴		18		長繩練習	
7		蜻蜓點水、拋鈴		19		團體動作	
8		複習動作		20		複習動作	
9	7/9 (三)	拋鈴點地、拋鈴打棍					
10		拋鈴轉身、拋鈴跳繩					
11		互拋練習					
12		複習動作					

## 授課內容計畫書

◎社團/班級名稱：【 歡樂圍棋-A 】

◎上課日期：■ A 梯次：114.7.7（一）～114.7.11（五）

□ B 梯次：114.7.14（一）～114.7.18（五）

◎學生上課自備物品：（除全部課程都要準備的水壺外，其他學生會用到的物品都請填列，若需文具或鉛筆盒請列出物品項目，若全部由老師準備，也請註明，讓學生與家長可以了解）

◎上課其他注意事項：（學生自備物品規格說明請列於此欄）

次數	上課日期	授課內容	備註 (如教材或自備用具等)	次數	上課日期	授課內容	備註 (如教材或自備用具等)
1	7/7 (一)	圍棋規則&小棋士禮儀介紹		1 3	7/10 (四)	征子	
2		數氣		1 4		門吃	
3		提取、長氣&好玩的吃三子遊戲		1 5		基本吃子招式複習	
4		課堂對弈		1 6		課堂對弈	
5	7/8 (二)	課程複習		1 7	7/11 (五)	期末競賽	
6		禁著點與雙方氣盡		1 8		期末競賽	
7		打劫、虎口		1 9		期末競賽	
8		課堂對弈		2 0		期末獎勵拍賣會	
9	7/9 (三)	連接與切斷					
10		叫吃					
11		雙叫吃					
12		課堂對弈					

## 材料費明細表

◎社團/班級名稱：【 興南大主廚-A 】

◎**每位學生材料費收費**：【 400 】元(未收取材料費者，本欄填 0，以下明細資料不填)

◎下列採購之教材：☐ 學生可帶回購買之全部教材/成品

☒ 學生可帶回部分教材/成品，帶回教材佔全部教材比率約為 50% (以金額比例計算)，其他無法攜回部分因

☐ 教材屬租用性質

☒ 教材屬耗損性材料

☐ 學生無法帶回，因 ☐ 教材屬租用性質 ☐ 教材屬耗損性材料

☐ 其他(請說明)：\_\_\_\_\_

項目	物品名稱	規格或廠牌	金額
1	葡式蛋塔	酥皮、鮮奶油、鮮奶、蛋黃、砂糖、香草精、鋁杯	70
2	美式軟餅乾	奶油、砂糖、蛋、中筋麵粉、小蘇打粉、鹽、口味(棉花糖、巧克力、花生) <span style="background-color: yellow;">口味彈性調整</span>	70
3	泡菜	高麗菜、紅蘿蔔、糖、顏、醋、夾鏈袋	80
4	乳酪蛋糕	消化餅乾、奶油、乳酪、糖、鮮奶油、牛奶、吉利丁、水果 <span style="background-color: yellow;">口味彈性調整</span> 、紙盒	120
5	綜合圓豆花	豆漿、豆花粉、地瓜、芋頭、馬鈴薯粉、糖	60
	每位學生收費總金額		400

### 【說明】

1. 原則以「1 位學生」收取費用估計，以利計算學生材料費收費；若以全班採購金額計，請將總金額除以班級招生人數上限，若未招生到人數上限，則不足費用由申請單位(人)自行吸收。
2. 講義影印費亦可列入材料費，A4 一張可以 1 元計。
3. 材料費請詳列，開課後不再追繳。
4. 材料費申購時應符合公務機關採購規定，提供符合規定之單據。
5. 欄位不足請自行增列。

## 授課內容計畫書

◎社團/班級名稱：【 興南大主廚-A 】

◎上課日期：☒ A 梯次：114.7.7（一）～114.7.11（五）

◎學生上課自備物品：（除全部課程都要準備的水壺外，其他學生會用到的物品都請填列，若需文具或鉛筆盒請列出物品項目，若全部由老師準備，也請註明，讓學生與家長可以了解）

1.保鮮盒/便當盒(將成品帶回用)

2.餐具(筷子、湯匙)

◎上課其他注意事項：（學生自備物品規格說明請列於此欄）

1.保鮮盒/便當盒(將成品帶回用)

2.餐具(筷子、湯匙)

次數	上課日期	授課內容	次數	上課日期	授課內容
1	7/7	葡式蛋塔	1	7/14	葡式蛋塔
2	7/8	美式軟餅乾	2	7/15	美式軟餅乾
3	7/9	泡菜	3	7/16	泡菜
4	7/10	乳酪蛋糕	4	7/17	乳酪蛋糕
5	7/11	綜合圓豆花	5	7/18	綜合圓豆花

# 授課內容計畫書

◎社團/班級名稱：【 烏克蘭麗社-A 】

◎上課日期：v A 梯次：114.7.7（一）～114.7.11（五）

◎學生上課自備物品：  
烏克麗麗(可幫忙代購)

◎上課其他注意事項：(學生自備物品規格說明請列於此欄)

次數	上課日期	授課內容	備註 (如教材或自備用具等)	次數	上課日期	授課內容	備註 (如教材或自備用具等)
1	7/ (一)	烏克麗麗基本介紹		13	7/ (四)	左手技巧	
2		單音練習		14		歌曲練習:青花瓷	
3		音階練習		15		歌曲練習:陽光宅男	
4		和絃介紹		16		歌曲練習:小城夏天	
5	7/ (二)	和絃轉換		17	7/ (五)	歌曲練習:古老的大鐘	
6		基本單音歌曲		18		歌曲練習:淋雨一直走	
7		簡單和絃歌曲		19		歌曲練習:小幸運	
8		視譜訓練		20		綜合訓練	
9	7/ (三)	節拍練習					
10		節拍練習二					
11		右手刷法訓練					
12		右手刷法訓練二					

## 材料費明細表

◎社團/班級名稱：【 趣味桌遊故事屋 】

◎每位學生材料費收費：【 500 】元(未收取材料費者，本欄填 0，以下明細資料不填)

◎下列採購之教材：☐ 學生可帶回購買之全部教材/成品  
☐ 學生可帶回部分教材/成品，帶回教材佔全部教材比率約為\_\_%

(以金額比例計算)，其他無法攜回部分因

☐ 教材屬租用性質

☐ 教材屬耗損性材料

☒ 學生無法帶回，因 ☒ 教材屬租用性質 ☐ 教材屬耗損性材料

☐ 其他(請說明)：\_\_\_\_\_

項目	物品名稱	規格或廠牌	單位	數量	單價	金額
1	桌遊租借費	桌遊店	款	5	100	500
2						
3						
4						
5						
6						
7						
8						
9						
10						
每位學生收費總金額						500

### 【說明】

1. 原則以「1 位學生」收取費用估計，以利計算學生材料費收費；若以全班採購金額計，請將總金額除以班級招生人數上限，若未招生到人數上限，則不足費用由申請單位（人）自行吸收。
2. 講義影印費亦可列入材料費，A4 一張可以 1 元計。
3. 材料費請詳列，開課後不再追繳。
4. 材料費申購時應符合公務機關採購規定，提供符合規定之單據。
5. 欄位不足請自行增列。



## 授課內容計畫書

◎社團/班級名稱：【                      趣味桌遊故事屋                      】

◎上課日期：☒ A 梯次：114.7.7（一）～114.7.11（五）

☐ B 梯次：114.7.14（一）～114.7.18（五）

◎學生上課自備物品：（除全部課程都要準備的水壺外，其他學生會用到的物品都請填列，若需文具或鉛筆盒請列出物品項目，若全部由老師準備，也請註明，讓學生與家長可以了解）

無。

◎上課其他注意事項：（學生自備物品規格說明請列於此欄）

無。

次 數	上課 日期	授課內容	備註 （如教材或自 備用具等）	次 數	上課 日期	授課內容	備註 （如教材或自 備用具等）
1	7/7 （一）	基本規則及配置、情境故事		13	7/10 （四）	情境故事	
2		記憶力桌遊-釣魚		14		想像力桌遊-故事骰	
3		策略桌遊-骰小豬		15		策略桌遊-作弊飛蛾	
4		多元桌遊探索		16		邏輯桌遊-拉密	
5	7/8 （二）	情境故事		17	7/11 （五）	情境故事	
6		合作桌遊-與龍共舞		18		空間概念桌遊- SMART GAMES 系列	
7		反應力桌遊-德國蟑螂		19		競爭遊戲-搶救紅鶴	
8		多元桌遊探索		20		反應力桌遊-搶杯王	
9	7/9 （三）	情境故事					
10		經營策略類-大富翁					
11		經營策略類-大富翁					
12		策略遊戲-籤籤入扣					

## 材料費明細表

◎社團/班級名稱：【                      創意黏土                      】

◎**每位學生材料費收費**：【       800       】元(未收取材料費者，本欄填 0，以下明細資料不填)

◎下列採購之教材：☐ 學生可帶回購買之全部教材/成品

v 學生可帶回部分教材/成品，帶回教材佔全部教材比率約為\_\_%  
(以金額比例計算)，其他無法攜回部分因

☐ 教材屬租用性質

☐ 教材屬耗損性材料

☐ 學生無法帶回，因 ☐ 教材屬租用性質    ☐ 教材屬耗損性材料

☐ 其他(請說明)：\_\_\_\_\_

項目	物品名稱	規格或廠牌	單位	數量	單價	金額
1	黏土	小巧屋	公克	4 份	150	600
2	工具+膠	小巧屋	個	1 份	50	50
3	木器	小巧屋	個	1	50	50
4	配件	小巧屋	個	4	25	100
5						
6						
7						
8						
9						
10						
	每位學生收費總金額 800 元					

### 【說明】

1. 原則以「1 位學生」收取費用估計，以利計算學生材料費收費；若以全班採購金額計，請將總金額除以班級招生人數上限，若未招生到人數上限，則不足費用由申請單位(人)自行吸收。
2. 講義影印費亦可列入材料費，A4 一張可以 1 元計。
3. 材料費請詳列，開課後不再追繳。
4. 材料費申購時應符合公務機關採購規定，提供符合規定之單據。
5. 欄位不足請自行增列。

## 授課內容計畫書

◎社團/班級名稱：【                      創意黏土                      】

◎上課日期：v A 梯次：114.7.7（一）～114.7.11（五）

□ B 梯次：114.7.14（一）～114.7.18（五）

◎學生上課自備物品：（除全部課程都要準備的水壺外，其他學生會用到的物品都請填列，若需文具或鉛筆盒請列出物品項目，若全部由老師準備，也請註明，讓學生與家長可以了解）

◎上課其他注意事項：（學生自備物品規格說明請列於此欄）

次數	上課日期	授課內容	備註 (如教材或自備用具等)	次數	上課日期	授課內容	備註 (如教材或自備用具等)
1	7/7 (一)	長頸鹿筆筒		13	7/10 (四)	角落生物	
2				14			
3		皮卡丘		15		OPEN 小將	
4				16			
5	7/8 (二)	小刺蝟		17	7/1 (五)	蛋黃哥	
6				18			
7				19			
8		粉紅豬		20		迪士尼 Tsum	
9	7/9 (三)	海洋世界					
10							
11		草莓蛋糕					
12							

## 材料費明細表

◎社團/班級名稱：【Roblox 電玩設計與電競社】

◎每位學生材料費收費：【 1,100 】元(未收取材料費者，本欄填 0，以下明細資料不填)

◎下列採購之教材：☐ 學生可帶回購買之全部教材/成品

☒ 學生可帶回部分教材/成品，帶回教材佔全部教材比率約為  
27%

(以金額比例計算)，其他無法攜回部分因

☒ 教材屬租用性質

☐ 教材屬耗損性材料

☐ 學生無法帶回，因 ☐ 教材屬租用性質 ☐ 教材屬耗損性材料

☐ 其他(請說明)：\_\_\_\_\_

項目	物品名稱	規格或廠牌	單位	數量	單價	金額
1	單堂 1.5hr 線上教材使用費	自製線上教材	份	10	80	800
2	實體書籍	市售	本	1	300	300
3						
4						
5						
6						
7						
8						
9						
10						
	每位學生收費總金額					1,100

### 【說明】

1. 原則以「1 位學生」收取費用估計，以利計算學生材料費收費；若以全班採購金額計，請將總金額除以班級招生人數上限，若未招生到人數上限，則不足費用由申請單位（人）自行吸收。
2. 講義影印費亦可列入材料費，A4 一張可以 1 元計。
3. 材料費請詳列，開課後不再追繳。
4. 材料費申購時應符合公務機關採購規定，提供符合規定之單據。
5. 欄位不足請自行增列。

## 授課內容計畫書

◎社團/班級名稱：【Roblox 電玩設計與電競社】

◎上課日期：■ A 梯次：114.7.7（一）～114.7.11（五）

□ B 梯次：114.7.14（一）～114.7.18（五）

◎學生上課自備物品：無

◎上課其他注意事項：無

次數	上課日期	授課內容	備註 (如教材或自備用具等)	次數	上課日期	授課內容	備註 (如教材或自備用具等)
1	7/7 (一)	基礎操作		13	7/10 (四)	指令碼編輯器	
2		基礎操作 2		14		指令碼編輯器 2	
3		建造工具 對齊軸點		15		偵錯與測試模式	
4		建造工具 對齊軸點 2		16		偵錯與測試模式 2	
5	7/8 (二)	地形編輯器		17	7/11 (五)	輸出視窗	
6		地形編輯器 2		18		輸出視窗 2	
7		材質產生器		19		開發人員控制台	
8		材質產生器 2		20		開發人員控制台 2	
9	7/9 (三)	紋理產生工具					
10		紋理產生工具 2					
11		骨架建造器					
12		骨架建造器 2					

## 材料費明細表

◎社團/班級名稱：【 史萊姆魔法營 】

◎每位學生材料費收費：【 2300 】元(未收取材料費者，本欄填 0，以下明細資料不填)

◎下列採購之教材：☐ 學生可帶回購買之全部教材/成品

☒ 學生可帶回部分教材/成品，帶回教材佔全部教材比率約為 70

%

(以金額比例計算)，其他無法攜回部分因

☐ 教材屬租用性質

☒ 教材屬耗損性材料

☐ 學生無法帶回，因 ☐ 教材屬租用性質 ☐ 教材屬耗損性材料

☐ 其他(請說明)：\_\_\_\_\_

項目	物品名稱	規格或廠牌	單位	數量	單價	金額
1	講義	史萊姆魔法科學營學習手冊	套	1	250	250
2	成品	環保能源鐘、晶奇寶貝、史萊姆變形怪、果汁冰棒(於課程結束後皆可帶回家) 	套	1	980	980
3	耗材	耗材組： 大紙碗、太白粉、紙杯、鐵粉、布丁杯含蓋、竹筷、PVA、硼酸鈉溶液、塑膠試管、鋁箔包果汁、冰棒棍、鹽巴、2 公分保麗龍球、1 公分保麗龍球、牙籤、重鉻酸鉍、鎂粉、5 公分鎂帶、報紙、衛生紙、衛生冰塊、冰糖包、粗鹽、氯化銨、表面有添加物的餅乾、細顆粒粉水晶、小罐子、柳丁、電石、開水、溶雪粉、空保特瓶、保久乳、鋁箔蛋糕杯、可樂、醋酸、酒精、糖水、氨水、醬油、鹽水、垃圾袋	套	1	500	500
4	教材	教材組： 生雞蛋、抹布、釹磁鐵、25x25 公分保鮮膜、500ml 塑膠燒杯、小鐵鎚、塑膠湯匙、油黏土、25x25 公分鋁箔紙、剪刀、鋁箔盤、實驗塑膠試管、綠色素水、槍型打火機、玻璃試管、木製試管夾、鐵殼無煙蠟燭、打火機、淺盤、彩色小石頭、抹布、刮勺、小湯匙、橡皮筋、牛奶杯、報紙、大玻璃杯、小玻璃杯、過飽和糖水液、手電筒、點火槍式打火機、美工刀、百元鈔票、魔術筆、不透明塑膠杯、乾淨的尿布、鑷子、小湯匙、3 號電池、圖畫紙、彩色筆 12 色	套	1	570	570
每位學生收費總金額						2300

**【說明】**

1. 原則以「1 位學生」收取費用估計，以利計算學生材料費收費；若以全班採購金額計，請將總金額除以班級招生人數上限，若未招生到人數上限，則不足費用由申請單位（人）自行吸收。
2. 講義影印費亦可列入材料費，A4 一張可以 1 元計。
3. 材料費請詳列，開課後不再追繳。
4. 材料費申購時應符合公務機關採購規定，提供符合規定之單據。
5. 欄位不足請自行增列。



# 授課內容計畫書

◎社團/班級名稱：【史萊姆魔法營】

◎上課日期：☑ A 梯次：114.7.7（一）～114.7.11（五）

◎學生上課自備物品：（除全部課程都要準備的水壺外，其他學生會用到的物品都請填列，若需文具或鉛筆盒請列出物品項目，若全部由老師準備，也請註明，讓學生與家長可以了解）

水壺/文具用品/口罩(感冒)

◎上課其他注意事項：（學生自備物品規格說明請列於此欄）

帶著一顆快樂學習的心

次數	上課日期	授課內容	備註 (如教材或自備用具等)	次數	上課日期	授課內容	備註 (如教材或自備用具等)
1	7/7 (一)	用力打它會碰壁，輕輕觸碰又會陷入的變形怪到底是什麼東西呢？幫孩子們建構「微觀」的概念，由物質的原子及分子談起，並以許多有趣的實驗進行「物理變化」、「化學變化」。		13	7/10 (四)	透過實驗，讓孩子瞭解魔術與科學不同的地方。藉由發現問題、提出假設、操作實驗、得到驗證等四個步驟，對科學實驗有初步的體驗。這堂課會先建立學生對物質世界的認知，包括幫助孩子認識原子分子結構、分辨物理變化及化學變化其定義。	
2				14			
3		藉由許多實驗包含有分子的構造模型、變色火焰、火山噴發、急凍冰棒等活動，釐清孩子許多物質的基本觀念。進而分辨出「物理變化」與「化學變化」之間的差異。		15		透過實驗，讓孩子瞭解魔術與科學不同的地方。藉由發現問題、提出假設、操作實驗、得到驗證等四個步驟，對科學實驗有初步的體驗。這堂課會先建立學生對物質世界的認知，包括幫助孩子認識原子分子結構、分辨物理變化及化學變化其定義。	
4				16			
5	7/8 (二)	魔法真的是魔法嗎？在老師的引領下透過觀察發現問題在，使孩子們了解魔法或魔術背後種種的科學原理。課程中會讓孩子體驗多種形式的魔法史萊姆，包括：繽紛黏黏球、磁力黏黏球、吸塵黏黏球……等你來製作體驗。		17	7/11 (五)	認識水的循環、彩虹現象、折射原理、水氣對人體的影響，以及利用氯化亞鈷碰到水會變色的特性製作能預測濕度的天氣花園卡片。	
6				18			
7		魔法真的是魔法嗎？在老師的引領下透過觀察發現問題在，使孩子們了解魔法或魔術背後種種的科學原理。課程中會讓孩子體驗多種形式的魔法史萊姆，包括：繽紛黏黏球、磁力黏黏球、吸塵黏黏球……等你來製作體驗。		19		認識水的循環、彩虹現象、折射原理、水氣對人體的影響，以及利用氯化亞鈷碰到水會變色的特性製作能預測濕度的天氣花園卡片。	
8				20			
9	7/9 (三)	探討結晶學的概念，實驗包含冰糖的形成、鹽巴的製成等，在製作巨無霸結晶，建構孩子精細觀察、分析比較的科學能力的的能力。					
10							



11	<p>探討結晶學的概念，實驗包含冰糖的形成、鹽巴的製成等，在製作巨無霸結晶，建構孩子精細觀察、分析比較的科學能力的的能力。</p>			
12				

## 材料費明細表

◎社團/班級名稱：【 動動腦心算 】

◎每位學生材料費收費：【 200 】元(未收取材料費者，本欄填 0，以下明細資料不填)

◎下列採購之教材：☐ 學生可帶回購買之全部教材/成品  
☐ 學生可帶回部分教材/成品，帶回教材佔全部教材比率約為\_\_%

(以金額比例計算)，其他無法攜回部分因

- ☐ 教材屬租用性質  
☐ 教材屬耗損性材料  
☐ 學生無法帶回，因 ☐ 教材屬租用性質 ☐ 教材屬耗損性材料  
☐ 其他(請說明)：\_\_\_\_\_

項目	物品名稱	規格或廠牌	單位	數量	單價	金額
1	珠心算基礎入門	全能出版社	本	1	150	150
2	文具獎勵品					50
3						
4						
5						
	每位學生收費總金額					200

### 【說明】

- 原則以「1 位學生」收取費用估計，以利計算學生材料費收費；若以全班採購金額計，請將總金額除以班級招生人數上限，若未招生到人數上限，則不足費用由申請單位（人）自行吸收。
- 講義影印費亦可列入材料費，A4 一張可以 1 元計。
- 材料費請詳列，開課後不再追繳。
- 材料費申購時應符合公務機關採購規定，提供符合規定之單據。
- 欄位不足請自行增列。



## 材料費明細表

◎社團/班級名稱：【Scratch 小小遊戲設計師】

◎每位學生材料費收費：【 1030 】元(未收取材料費者，本欄填 0，以下明細資料不填)

◎下列採購之教材：☐ 學生可帶回購買之全部教材/成品

☒ 學生可帶回部分教材/成品，帶回教材佔全部教材比率約為 30%  
(以金額比例計算)，其他無法攜回部分因

☒ 教材屬租用性質

☐ 教材屬耗損性材料

☐ 學生無法帶回，因 ☐ 教材屬租用性質 ☐ 教材屬耗損性材料

☒ 其他(請說明)：期末 USB，內含二~三堂之遊戲製作包，在家中也可以用電腦跟著簡報製作遊戲

項目	物品名稱	規格或廠牌	單位	數量	單價	金額
1	平板設備維護費	Apple；上課時提供每位學生各一台	堂	5	110	550
2	遊戲製作材料費	每堂課程 40 元，期初、中、末課程不含教材費，另部分兩堂遊戲課程只含一堂材料費，以 6 堂計算	個	7	40	280
3	USB ( 內含遊戲製作包 )	內含兩款本期課程製作遊戲 ( 含教學 PPT 及完整版檔案 )，可於家中電腦開啟製作，最後一天發下並帶回家	個	1	200	200
每位學生收費總金額						1030

## 照片說明



課堂照片，每人一台平板，講師講解完遊戲運作方式及架構之後，逐步引導小朋友做出一個完整的遊戲專案。



課堂照片，製作完遊戲後，讓小朋友們發揮創意改編，激盪出更多可能性！



期末 USB 禮物（內含隨機款式遊戲製作包）

### 【說明】

1. 原則以「1 位學生」收取費用估計，以利計算學生材料費收費；若以全班採購金額計，請將總金額除以班級招生人數上限，若未招生到人數上限，則不足費用由申請單位（人）自行吸收。
2. 講義影印費亦可列入材料費，A4 一張可以 1 元計。
3. 材料費請詳列，開課後不再追繳。
4. 材料費申購時應符合公務機關採購規定，提供符合規定之單據。
5. 欄位不足請自行增列。

# 授課內容計畫書

◎社團/班級名稱：【Scratch 小小遊戲設計師】

◎上課日期：☑ A 梯次：114.7.7（一）～114.7.11（五）

☐ B 梯次：114.7.14（一）～114.7.18（五）

◎學生上課自備物品：學生無需自備，課程提供平板供教學使用

◎上課其他注意事項：請學生一同愛惜教學設備～

次數	上課日期	授課內容	備註 (如教材或自備用具等)	次數	上課日期	授課內容	備註 (如教材或自備用具等)
1	7/7 (一)	【Scratch 入門與應用】 在互動式的課堂練習中介紹 scratch 介面，並帶小朋友認識座標、迴圈、廣播與分身。		13	7/10 (四)	【遊戲製作：冰天雪地地下樓梯】 在冰天雪地之中，不斷的判斷座標向下移動獲取最高分，來加深對於變數概念的認識，要小心不要踩到尖刺或高速木箱喔！	
2				14			
3		【遊戲製作：小小太空人】 隕石即將降落！趕快運用座標、分身、偵測等觀念幫助小小太空人躲避從天而降的隕石		15		【遊戲製作：賽道工程師】 製作完方向鍵並學習操控賽車，就可以在自製的賽道上奔馳，挑戰成為最強賽車手！	
4				16			
5	7/8 (二)	【遊戲製作：星星相連】 全新迷宮遊戲，利用偵測、迴圈、座標等觀念找到唯一可以讓你通關的星星！		17	7/11 (五)	【遊戲製作：砲塔防衛戰 1】 完成防禦砲塔的製作，並運分身、廣播以及變數等功能發射砲彈擊落敵方。	
6				18			
7		【遊戲製作：馬力歐 (一)】 全新迷宮遊戲，利用偵測、迴圈、座標等觀念找到唯一可以讓你通關的星星！		19		【期末總複習】 將整學期以來所學的程式觀念再次透過 Kahoot! 及遊戲熟悉一遍、並將內含遊戲程式檔案的 USB 禮物帶回家！	
8				20			



9	7/9 (三)	【遊戲製作：正義狙擊手】		
10		突然有許多犯人正潛伏於四周，快用程式製作出你的準心，擊倒所有犯人來保護這個城市吧！		
11		【期中課程：Scratch 進階應用】		
12		全新迷宮遊戲，利用偵測、迴圈、座標等觀念找到唯一可以讓你通關的星星！		

V

## 材料費明細表

◎社團/班級名稱：【兒童創意繪畫社】

◎每位學生材料費收費：【15】元(未收取材料費者，本欄填 0，以下明細資料不填)

◎下列採購之教材：☒ 學生可帶回購買之全部教材/成品

☐ 學生可帶回部分教材/成品，帶回教材佔全部教材比率約為\_\_

%

(以金額比例計算)，其他無法攜回部分因

☐ 教材屬租用性質

☐ 教材屬耗損性材料

☐ 學生無法帶回，因 ☐ 教材屬租用性質 ☐ 教材屬耗損性材料

☐ 其他(請說明)：\_\_\_\_\_

項目	物品名稱	規格或廠牌	單位	數量	單價	金額
1	圖畫紙	A4	1	1*15*10	1.5 元	200 元
2						
3						
4						
5						
6						
7						
8						
9						
10						
每位學生收費總金額						

### 【說明】

1. 原則以「1 位學生」收取費用估計，以利計算學生材料費收費；若以全班採購金額計，請將總金額除以班級招生人數上限，若未招生到人數上限，則不足費用由申請單位（人）自行吸收。
2. 講義影印費亦可列入材料費，A4 一張可以 1 元計。
3. 材料費請詳列，開課後不再追繳。
4. 材料費申購時應符合公務機關採購規定，提供符合規定之單據。
5. 欄位不足請自行增列。



## 授課內容計畫書

◎社團/班級名稱：【兒童創意繪畫社】

◎上課日期：☒ A 梯次：114.7.7（一）～114.7.11（五）

☐ B 梯次：114.7.14（一）～114.7.18（五）

◎學生上課自備物品：（除全部課程都要準備的水壺外，其他學生會用到的物品都請填列，若需文具或鉛筆盒請列出物品項目，若全部由老師準備，也請註明，讓學生與家長可以了解）

\*水彩顏料（水彩粉餅）、色鉛筆、蠟筆、彩色筆可任選需自備。

◎上課其他注意事項：（學生自備物品規格說明請列於此欄）

同上

次數	上課日期	授課內容	備註 (如教材 或自備用 具等)	次數	上課日期	授課內容	備註 (如教材 或自備用 具等)
1	7/7 (一)	彩繪畫圖(花卉) 第一節課:講解課程內容、構圖		13	7/10 (四)	彩繪畫圖(動物) 第一節課:講解課程內容、構圖	
2		第二節課:完成作品		14		第二節課:完成作品	
3		彩繪畫圖(動物) 第三節課:講解課程內容、構圖		15		彩繪畫圖(靜物) 第三節課:講解課程內容、構圖	
4		第四節課:完成作品		16		第四節課:完成作品	
5	7/8 (二)	彩繪畫圖(水果) 第一節課:講解課程內容、構圖		17	7/11 (五)	彩繪畫圖(風景) 第一節課:講解課程內容、構圖	
6		第二節課:完成作品		18		第二節課:完成作品	
7		彩繪畫圖(植物) 第三節課:講解課程內容、構圖		19		彩繪畫圖(動物) 第三節課:講解課程內容、構圖	
8		第四節課:完成作品		20		第四節課:完成作品	
9	7/9 (三)	彩繪畫圖(風景) 第一節課:講解課程內容、構圖					
10		第二節課:完成作品					
11		彩繪畫圖(動物) 第三節課:講解課程內容、構圖					
12		第四節課:完成作品					

胡立洲老師繪畫作品集

社團名稱：兒童創意繪畫社	授課老師：胡立洲
--------------	----------



活動說明：花卉(綜合各類)



活動說明：水果(綜合各類)



活動說明：水果(綜合各類)



活動說明：動物(松鼠)



活動說明：動物(麻雀與鸚鵡)



活動說明：動物(麻雀與綠繡眼)





活動說明：動物(鯉魚與金魚)



活動說明：花卉(菊花與鳥類)



活動說明：動物(無尾熊)



活動說明：花卉(向日葵)



活動說明：靜物(魚類與池塘)



活動說明：動物(兔子)






活動說明：動物(貓)




活動說明：動物(狗)



活動說明：風景(鹽田)



活動說明：風景(山林瀑布)



活動說明：風景(橋與船隻)



活動說明：風景(鄉村)






活動說明：靜物(龍貓)



活動說明：動物(貓)



活動說明：靜物(水果與瓶子)



活動說明：風景(雲霧瀑布)